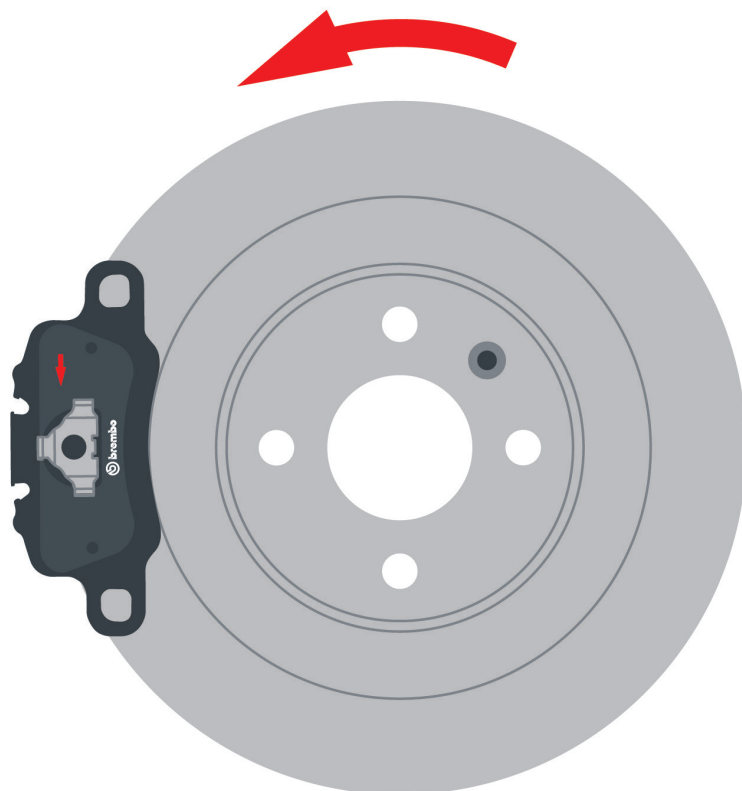
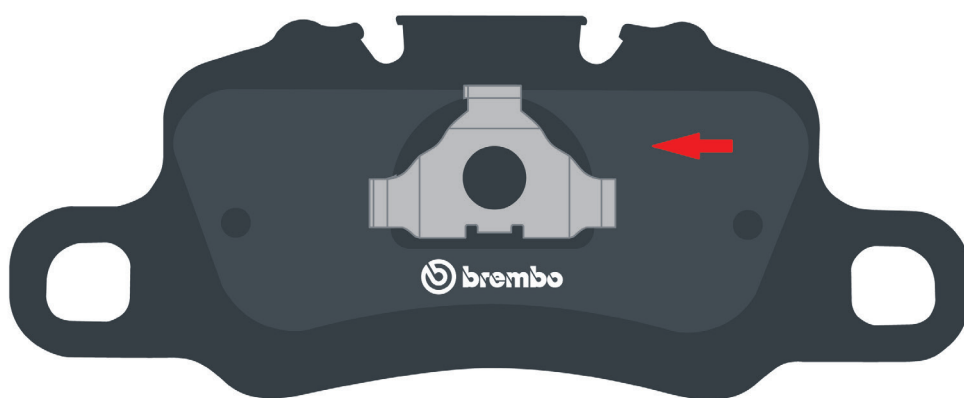


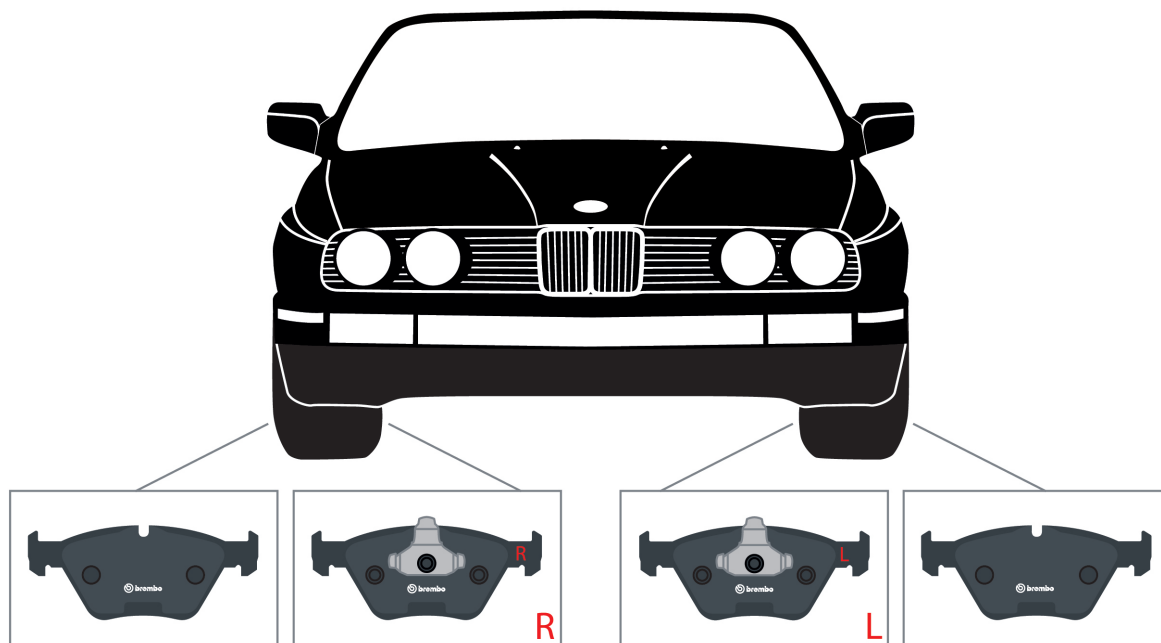
Ennen kuin asennat Brembo-jarrupalat levyjarruun, tarkista pakkauksessa olevat asennusohjeet, jotka ovat saatavilla myös Brembon verkkosivustolta.

Brembo-jarrupalojen **äänenvaimennuslevyissä olevat nuolet** ilmaisevat levyn pyörimissuunnan. Huomioi nuolet, kun asennat jarrupaloja jarrusatulan rungon sisälle. Varmista, että nuoli osoittaa täsmälleen samaan suuntaan kuin pyörät pyörivät ajoneuvon liikkuesssa.



BREMBO-JARRUPALAT, LEVYJARRU


Joskus nuolien sijasta levyissä voi olla isot kirjaimet L (vasen) tai R (oikea), jotka ilmaisevat sen puolen autosta, johon jarrupala asennetaan.



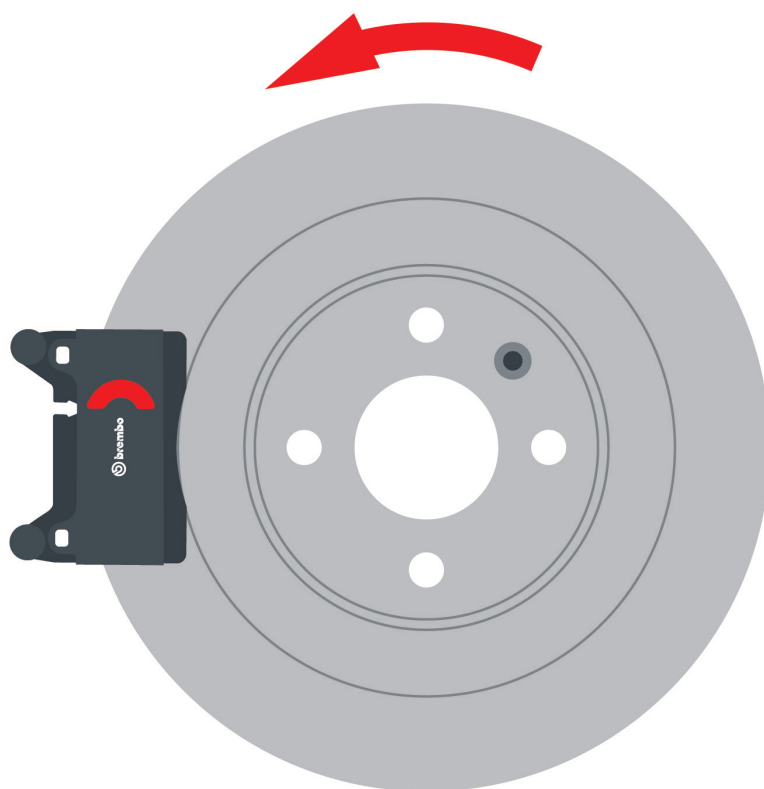
Muita jarrupaloissa olevia merkintöjä ovat **puolikuun kuvio** äänenvaimennuslevyssä tai **erilaistetut viisteet** itse jarrupalassa.



BREMBO-JARRUPALAT, LEVYJARRU



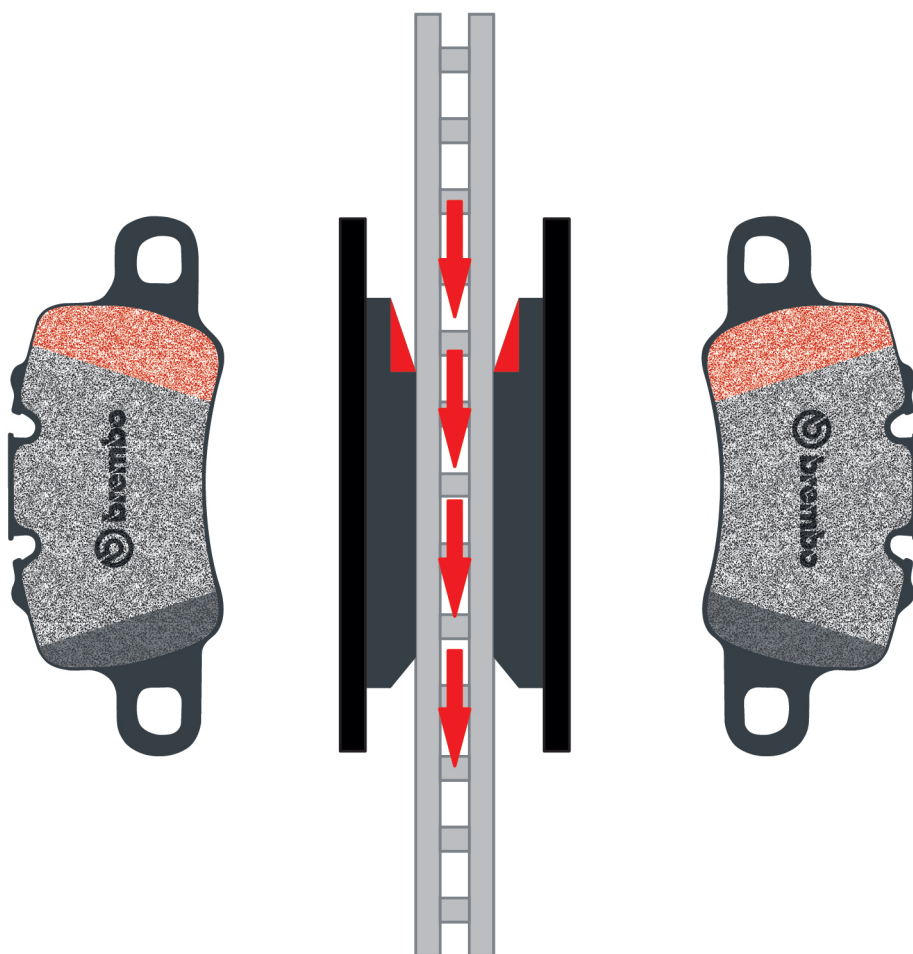
Edellisessä tapauksessa on hyvä varmistaa, että puolikuun kuvio tulee etureunaan, jossa jarrupala koskettaa ensiksi jarrulevyä.



Jälkimmäisessä tapauksessa viiste estää jarrupalaa nousemasta irti levystä jarrutettaessa. Varmista asennuksen aikana, että suurempi viistealue koskettaa ensin jarrulevyä sen pyöriessä.



BREMBO-JARRUPALAT, LEVYJARRU



Kaikissa tapauksissa noudata ehdottomasti pakkauksessa olevia tai verkkosivustolta ladattavia asennusohjeita lukemalla jarrupalan koodin tietosivu.

Levyjarrun Brembo-jarrupalat on suunniteltu **parantamaan jarrujärjestelmän toimintaa**. Jos ne asennetaan väärälle puolelle, äänitaso voi nousta jarrutettaessa, jarrupalojen kuluminen lisääntyy ja järjestelmän suorituskyky alenee.

